

Муниципальное бюджетное дошкольное общеобразовательное учреждение
«Детский сад №5 «Аленушка»
г. Мичуринска Тамбовской области

**МУНИЦИПАЛЬНЫЙ КОНКУРС ДЛЯ ПЕДАГОГОВ-ПСИХОЛОГОВ
«ДИАГНОСТИЧЕСКАЯ КОПИЛКА ДЛЯ ВУНДЕРКИНДОВ»**

Номинация конкурса:

«ДИАГНОСТИЧЕСКАЯ КОПИЛКА ДЛЯ ПЕДАГОГОВ»

*Сорокина Светлана Алексеевна,
педагог-психолог*

г. Мичуринск 2020

СОДЕРЖАНИЕ

1	Пояснительная записка	3 - 4
2	Диагностическая копилка для педагогов	5
2.1	Методика экспертных оценок Лосева А.А. для выявления литературных дарований	5
2.2	Методика экспертных оценок Лосева А.А. для выявления интеллектуальной одарённости	6 - 7
2.3	Методика Савенкова А.И. «Интеллектуальный портрет»).	8 - 11
2.4	Методика Лосева (для детей младшего возраста) и тест Е.Торранса (для детей от 5 лет) для выявления художественно одарённых детей	12
2.5	Фигурный тест Е. Торранса	13
2.6	Методика экспертных оценок Лосева А.А. для выявления артистических способностей	14 - 15
2.7	Тест на выявление музыкальных одарённостей	16 -17
2.8	Тест на выявление спортивно одарённых детей	18 - 19
2.9	Методика Векслера на выявление конструкторской одаренности ребенка	20 - 22
2.10	Методика «Определение склонностей ребенка»	23 - 25
2.11	Методика «карта одаренности» Хаана и Каффа	26 - 29
2.12	Методика экспертных оценок по определению одарённых детей (А.А. Лосева)	30 - 33
2.13	Методика «Интеллектуальный портрет»	34 -36
2.14	Опросник креативности Дж. Рензулли (в адаптации Е.Е. Туник)	37
3.	Приложение 1 «Упражнения для развития творческого мышления»	38 - 43
4.	Приложение 2 Диагностическая проективная методика «Древо желаний» (В.С.Юркевич)	44
5.	Литература	45

Пояснительная записка

Детство — неповторимая пора становления, роста умственного развития. По современным психологическим представлениям, интеллектуальное развитие происходит главным образом в годы возрастного созревания. Психологи спорят между собой о том, к какому возрасту, какая часть всего пути умственного развития человека бывает пройдена. Согласно получившейся распространённой точке зрения, к шести годам это развитие осуществляется уже больше, чем на треть, к восьми — наполовину, а к двенадцати годам — на три четверти.

Детский возраст — период впитывания, накопления знаний. Успешному выполнению этой важной жизненной функции благоприятствуют характерные способности детей этого возраста: доверчивое подчинение авторитету, повышенная восприимчивость, впечатлительность, наивно-игровое отношение ко многому из того, с чем они сталкиваются. У детей каждая из отмеченных способностей проявляется главным образом с положительной стороны, и это неповторимое своеобразие детского возраста.

Некоторые из особенностей детей в последующие годы сходят, на нет, другие во многом изменяют свое значение.

Проблема одаренности в реальное время делается все больше животрепещущей. Это, прежде всего, связано с необходимостью общества в нестандартной творческой личности. Преждевременное выявление, изучение и образование талантливых и профессиональных детей оформляет одну из ключевых задач улучшения системы образования.

Самым сенситивным периодом для развития проявлений одаренности является раннее детство и дошкольный возраст. Доказано, что каждый ребёнок от рождения наделен огромным потенциалом, который при благоприятных условиях эффективно развивается и дает возможность каждому ребенку достигать больших высот в своем развитии. Для всех детей главной целью обучения и воспитания является обеспечение условий для раскрытия и развития всех способностей и дарований с целью их последующей реализации в профессиональной деятельности. Следует подчеркнуть, что именно на этих детей общество в первую очередь возлагает надежду на решение актуальных проблем современной цивилизации. Таким образом, поддержать и развить индивидуальность ребенка, не растерять, не затормозить рост его способностей — это особо важная задача воспитания и обучения одаренных детей в детском саду.

Выявление одаренных детей на основе наблюдения, изучения психологических особенностей, речи, памяти, логического мышления и работа с одаренными детьми должны стать одним из важнейших аспектов деятельности детского сада.

Решая вопрос об организационных формах работы с одаренными детьми, следует признать нецелесообразным выделение таких воспитанников в особые группы. Одаренные воспитанники должны воспитываться и обучаться в группах вместе с другими детьми. Это позволит создать условия для дальнейшей социальной адаптации одаренных детей и одновременно для выявления скрытой до определенного времени одаренности других воспитанников.

Создание условия, обеспечивающих выявление и развитие одаренных детей, реализацию их потенциальных возможностей, является одной из приоритетных социальных задач. Наличие социального заказа способствует интенсивному росту работ в этой области. Однако мировая практика работы с одаренными детьми указывает на то, что присутствию валидных методов идентификации одаренности

эта работа может привести к негативным последствиям. Вместе с тем, психодиагностических процедур и методов работы с детьми определяется исходной концепцией одаренности. В этой связи требуется серьезная просветительская работа среди педагогов, а также родителей для формирования у них научно-адекватных современных представлений о природе, методах выявления и путях развития одаренности. Сложность этих задач определяется наличием широкого спектра подчас противоречащих друг другу подходов к указанной проблеме, в которой трудно разобраться педагогам и родителям. В портфолио перечислены наиболее известные диагностики, измеряющие уровень интеллекта, так же представлены менее популярные опросники и анкеты для изучения одаренности в дошкольном возрасте педагогами и родителями.

2. Диагностическая копилка для педагогов

Любые задатки, прежде чем превратиться в способности, должны пройти большой путь развития. Первые годы жизни ребенка - самые ценные для его будущего, и надо как можно полнее использовать их.

При создании в дошкольном учреждении благоприятных условий за период дошкольного детства ребенок может пройти путь от первых проявлений склонностей до яркого расцвета способностей, одаренности.

Психолого-диагностический комплекс для выявления одаренности детей.

2.1 Для выявления литературных дарований

ребенка используется методика экспертных оценок Лосева А.А.

Эта методика проводится на основе наблюдений за ребенком

<i>Критерии оценки</i>	<i>ФИ детей</i>					
1. Может легко «построить» рассказ, начиная от завязки сюжета и кончая разрешением какого-либо конфликта.						
2. Придумывает что-то новое и необычное, когда рассказывает о чем-то уже знакомом и известном всем.						
3. Придерживается только необходимых деталей в рассказах о событиях, все несущественное отбрасывает, оставляет главное, наиболее характерное.						
4. Умеет хорошо придерживаться выбранного сюжета, не теряет основную мысль.						
5. Умеет передать эмоциональное состояние героев, их переживания и чувства.						
6. Умеет ввести в рассказы такие детали, которые важны для понимания события, о котором идет речь, и в то же время не упускает основной сюжетной линии.						
7. Любит сочинять рассказы или сказки.						
8. Изображает в своих рассказах героев живыми, передает их чувства и настроения.						
<i>Средний бал</i>						

Если какая-то характеристика присуща ребенку:

в наивысшей степени – 5 баллов;

выше средней — 4 балла;

средней – 3 балла;

низкой – 2 балла.

Суммируйте баллы по всем характеристикам внутри данной «области» таланта. Общее количество набранных баллов разделите на количество вопросов и полученное число запишите в бланк.

2.2 Для выявления интеллектуальной одаренности

ребенка используется методика экспертных оценок Лосева А.А.

Эта методика проводится на основе наблюдений за ребенком. Если какая-то характеристика присуща ребенку в наивысшей степени, ставьте 5 баллов, если она выше средней — 4 и так далее. Оценка 2 балла — самая низкая. Общее количество набранных баллов разделите на количество вопросов (12) и полученное число запишите. Предлагаемые характеристики интересов помогут Вам в анализе его поведения, умственного и физического развития.

<i>Критерии оценки</i>	<i>ФИ детей</i>					
1.Высокая познавательная активность, мобильность.						
2.Быстрота и точность выполнения умственных операций.						
3.Устойчивость внимания.						
4.Оперативная память — быстро запоминает услышанное или прочитанное без специальных заучиваний, не тратит много времени на повторение того, что нужно запомнить.						
5.Навыки логического мышления, хорошо рассуждает, ясно мыслит, не путается в мыслях.						
6.Богатство активного словаря.						
7.Быстрота и оригинальность вербальных (словесных) ассоциаций. Хорошо улавливает связь между одним событием и другим, между причиной и следствием. Хорошо понимает недосказанное, догадывается о том, что часто прямо не высказывается взрослыми, но имеется в виду. Улавливает причины поступков других людей, мотивы их поведения						
8.Выраженная установка на творческое выполнение заданий						
9.Развитость творческого мышления и воображения.						
10.Владение основными компонентами умения учиться.						
11.Способность контролировать собственную творческую деятельность, повышенный темп умственного развития.						
12.Возможность предвосхищения результата деятельности.						

Заключение по совокупности тестовых показателей об уровне интеллектуального развития испытуемого должно делаться исключительно корректно. В детском возрасте тестовые оценки могут существенно меняться в связи с изменением условий жизни, воспитания и обучения ребенка. Кроме этого, стандартизованная тестовая методика в принципе не способна полно отразить индивидуальные особенности интеллекта. Она, как правило, «безразлична» и к динамическим аспектам интеллектуального развития. Как справедливо подчеркивается, высокие оценки не являются существенными признаками гениальности. Зачастую случается так, что люди с такими оценками незаметно для окружающих проводят дни своей жизни, а люди со средним значением добиваются

в своей профессии выдающихся успехов. Все дело в том, что успешность (в обучении и конкретной деятельности) зависит от специфических интеллектуальных способностей, оригинальности, целеустремленности и т.д. По этим причинам сколько-нибудь категорическое экспертное заключение по тестовым данным об интеллектуальном потенциале, «потолке» развития ребенка является в моральном плане недопустимым, в научном – необоснованным.

2.3 Выявление креативно одаренных детей

(построено на основе методики Савенкова А.И. «Интеллектуальный портрет»).

Критерии одаренности	Методика диагностирования
<p>1. Оригинальность мышления - способность выдвигать новые, неожиданные идеи, отличающиеся от широко известных, общепринятых, банальных. Проявляется в мышлении и поведении ребенка, в общении со сверстниками и взрослыми, во всех видах его деятельности (ярко выражена в характере и тематике самостоятельных рисунков, сочинении историй, конструировании и др.).</p>	<p>Игра «Теремок» Каждый ребенок получает свой рисунок и играет за нарисованный объект. Ведущий, выбирает одного из детей хозяином теремка, а остальные по очереди подходят к теремку. Диалог: Тук, тук, кто в теремочке живет? - Я, (называет себя, например, гитара). А ты кто? - А я - (называет себя, например, - яблоко). Пустишь меня в теремок? - Если скажешь, чем ты на меня похож, то пущу. Гость должен сравнить оба рисунка, выявить общие признаки и назвать их. Например, и у гитары и у яблока есть палочка. После этого гость заходит в теремок, а к хозяину обращается следующий участник игры. И так, пока все не зайдут в теремок. Если кто-то не сможет ответить хозяину, остальные дети могут помочь.</p> <p>Игра «Дразнилка» На столе разложены картинки с отгадками. Не произнося настоящих названий картинок, дать шуточные имена-дразнилки: Смотрелки, плакалки, моргалки, подмигивалки и др.- ... глаза Каталка, возилка, скакалка, ржалка, цоколка - ... лошадка. Забивалка, ударялка, стучалка - ... молоток. Разгадав загадку, игроки стараются как можно скорее поставить пальчики на соответствующую картинку. Можно поменяться ролями, дети сами придумывают и загадывают загадки, а родители должны угадать, о чём идёт речь.</p>
<p>2. Гибкость мышления - способность быстро и легко находить новые стратегии решения, устанавливать ассоциативные связи и переходить (в мышлении и поведении) от явлений одного класса к другим, часто далеким по содержанию. Проявляется в умении находить альтернативные стратегии решения проблем, оперативно менять направление поиска решения проблемы.</p>	<p>Сказочная задача «Как перенести воду в решете?» Воспитатель формирует противоречие; вода должна быть в решете, чтобы ее перенести и воды не должно быть, так как в решете ее не перенести – вытечет. Разрешается противоречие изменением агрегатного состояния вещества – воды. Вода будет в решете в измененном виде (лед) и ее не будет, т. к. лед это не вода. Решение задачи – перенести в решете воду в виде льда.</p> <p>Игра: «Предложи выход из ситуации». Маше на день рождения друзья подарили энциклопедию «Животный мир», мама подарила такую же энциклопедию, бабушка подарила такую же энциклопедию. Предложи Маше, что с ними.</p>
<p>3. Продуктивность, или беглость, мышления обычно рассматривается как способность к генерированию большого числа идей. Проявляется и может</p>	<p>Игра «Как использовать предмет?» Перечислить как можно больше необычных способов использования предмета. Ход игры: Газета используется для чтения. Ты же можешь придумать другие способы ее использования. Что из нее можно сделать? Как ее можно</p>

<p>оцениваться по количеству вариантов решения разнообразных проблем и продуктов деятельности (проекты, рисунки, сочинения и др.).</p>	<p>еще использовать?</p>
<p>4. Способность к анализу и синтезу. Анализ - линейная, последовательная, логически точная обработка информации, предполагающая ее разложение на составляющие. Синтез, напротив, - ее синхронизация, объединение в единую структуру. Наиболее ярко эта способность проявляется при решении логических задач и проблем и может быть выявлена практически в любом виде деятельности ребенка.</p>	<p>Игра «Внутри – снаружи». Решение задач развивающих логическое и пространственное мышление. Ход игры: предлагается ребенку рассмотреть задания с карточками и ответить на вопросы. Внутри каждой предложенной фигуры располагается какой-нибудь предмет. Необходимо определить его местонахождение, правильно ответив на вопросы.</p>
<p>5. Классификация и категоризация - психические процессы, имеющие решающее значение при структурировании новой информации, предполагающие объединение единичных объектов в классы, группы, категории. Проявляется, кроме специальных логических задач, в самых разных видах деятельности ребенка, например, в стремлении к коллекционированию, систематизации добываемых материалов.</p>	<p>Игра «Круглые предметы». Предлагается найти предметы определенной формы в окружающих предметах. Игра «Случайные предметы» (находить лишний предмет в однородной группе). Предложить ребенку рассмотреть предметы, изображенные на карточке и сказать, что из них лишнее.</p>
<p>6. Высокая концентрация внимания выражается обычно в двух основных особенностях психики: высокой степени погруженности в задачу и возможности успешной «настройки» (даже при наличии помех) на восприятие информации, относящейся к выбранной цели. Проявляется в склонности к сложным и сравнительно долговременным занятиям (другой полюс характеризуется</p>	<p>Упражнение «Отдели цифры, буквы». (умение концентрировать внимание на выполнении поставленной задачи). Предлагается ребенку внимательно рассмотреть таблицу. В ней изображены буквы и абстрактные значки. Ребенок должен вычеркнуть из таблицы все, что не является буквами.</p>

«низким порогом отключения», что выражается в быстрой утомляемости, в неспособности долго заниматься одним делом).	
<p>7. Память - способность ребенка запоминать факты, события, абстрактные символы, различные знаки - важнейший индикатор одаренности. Однако следует иметь в виду, что преимущество в творчестве имеет не тот, у кого больше объем памяти, а тот, кто способен оперативно извлечь из памяти нужную информацию. Проявление различных видов памяти (долговременная и кратковременная, смысловая и механическая, образная и символическая и др.) несложно обнаружить в процессе общения с ребенком.</p>	<p>Игра «Посмотри и запомни» (запоминать пары «Предмет – символ»).</p> <p>Ребенок рассматривает иллюстрацию и старается обнаружить сходство между предметами и животными на левой стороне карточек и символами справа.</p> <p>Дается время (20 – 30 сек.) на запоминание. Затем картинки перемешиваются, нужно вернуть каждой карточке потерявшуюся половинку т.е. найти изображение предмета и соответствующий символ.</p>

Шкала оценки результатов исследования креативного мышления у ребенка

	Баллы
Оцениваемое свойство личности развито хорошо, четко выражено, проявляется часто в различных видах деятельности и поведения	5
Свойство заметно выражено, но проявляется непостоянно, при этом противоположное ему свойство проявляется очень редко	4
Оцениваемое и противоположное свойства личности в поведении и деятельности уравнивают друг друга	3
Более ярко выражено и чаще проявляется свойство личности, противоположное оцениваемому	2
Четко выражено и часто проявляется свойство личности, противоположное оцениваемому, оно фиксируется в поведении и во всех видах деятельности	1
Сведений для оценки данного качества нет (не имею).	0

Сводная таблица по результатам исследований

Критерии оценки	Фамилии, имена детей				
1. Оригинальность мышления					
2. Гибкость мышления					
3. Продуктивность,					

4. Способность к анализу и синтезу.					
5. Классификация и категоризация - психические процессы,					
6. Высокая концентрация внимания					
7. Память					
<i>Средний балл</i>					

2.4 Для выявления художественно одаренных детей

используется методика Лосева (для детей младшего возраста) и тест Е.Торранса (для детей от 5 лет).

Критерии оценки	ФИ детей					
1. Рисунки и картины отличаются разнообразием сюжетов.						
2. Серьезно относится к произведениям искусства. Становится вдумчивым и очень серьезным, когда видит хорошую картину, слышит музыку, видит необычную скульптуру, красиво и художественно выполненную вещь.						
3. Оригинален в выборе сюжета (в рисунках, сочинении, описании какого-либо события), составляет оригинальные композиции (из цветов, рисунков, камней, марок, открыток, и т.д.).						
4. Всегда готов использовать какой-либо материал для изготовления игрушки, картины, рисунка, композиции, в строительстве детских домиков на игровой площадке, в работе с ножницами, клеем.						
5. Когда имеет свободное время, охотно рисует, лепит, создает композиции, имеющие художественное значение (украшение для дома, одежды и т.д.).						
6. Прибегает к рисунку или лепке для того, чтобы выразить свои чувства и настроение.						
7. Интересуется произведениями искусства, созданными другими людьми. Может дать свою собственную оценку и пытается воспроизвести то, что ему понравилось в своем собственном рисунке или созданной игрушке, скульптуре.						
8. Любит работать с клеем, пластилином, глиной, для того чтобы изображать события или вещи в трех измерениях и пространственно.						
Средний бал						

Если какая-то характеристика присуща ребенку:

в наивысшей степени – 5 баллов;

выше средней — 4 балла;

средней – 3 балла;

низкой – 2 балла.

Суммируйте баллы по всем характеристикам внутри данной «области» таланта. Общее количество набранных баллов разделите на количество вопросов и полученное число запишите в бланк.

2.5 Фигурный тест Е. Торренса.

Тест предназначен для испытуемых от 5 лет. Этот тест состоит из трех субтестов. Ответы на все задания даются в виде рисунков и подписей к ним.

Примечание: общая инструкция для детей может выглядеть так «Сейчас вы немного порисуете. Рисовать — приятное занятие и постарайтесь делать это так чтобы ваш рисунок был интересным, необычным, особенным.» Объясняя как выполнять задания, нельзя приводить примеры возможных ответов, показывать рисунки выполненные кем-то другим. Перед выполнением каждого субтеста психологу или педагогу следует проговаривать содержание задания, уточнять что именно следует сделать.

На выполнение каждого субтеста дается 10 мин., но по мнению многих психологов, время выполнения задания можно не ограничивать, так как креативный процесс предполагает свободную организацию временного компонента творческой деятельности. Художественный уровень исполнения в рисунках не учитывается.

Субтест 1. «Нарисуйте картинку». Испытуемому предлагается нарисовать картинку, при этом в качестве основы рисунка используется цветное овальное пятно, вырезаемое из цветной бумаги. Цвет овала испытуемых выбирает самостоятельно из предложенных вариантов. Стимульная фигура имеет форму и размер обычного куриного яйца. Так же необходимо дать название своему рисунку.

Оценивание: выполненное задание оценивается по следующим показателям:

Оригинальность: 0 б. - абстрактный узор, капля, курица, яйцо, цветок.

1 б. - жук, человек, черепаха, лицо, шар.

2 б. - нос, остров.

3 б. - гном, девочка, заяц, камень, кошка, НЛО, облако, инопланетянин, ракета, метеор, животное, крыса, птица, рыба.

4 б. - глаз, динозавр, дракон, рот, робот, самолет, слон, озеро, планета.

5 б. - остальные рисунки.

Разработанность: один балл за каждую значимую деталь. *Название:* 0 - обычное название.

1 - простое описание.

2 - описательное название.

3 - релевантное название.

Субтест 2. «Завершение фигуры». Испытуемому предлагается дорисовать десять незаконченных стимульных фигур, а так же придумать название к каждому рисунку.

Субтест 3. «Повторяющиеся линии». Стимульным материалом являются 30 пар параллельных вертикальных линий — картинку не привожу, так как это нарисовать сможет каждый. На основе каждой пары линий необходимо создать какой-либо (неповторяющийся) рисунок.

Ответы на задания этих тестов испытуемые должны дать в виде рисунков и подписей к ним. Если дети не умеют писать или пишут очень медленно, экспериментатор или его ассистенты должны помочь им подписать рисунки. При этом необходимо в точности следовать замыслу ребенка.

2.6 Выявления артистических способностей

Строится на основе экспертных оценок Лосева А.А.. Уже в возрасте 3-4 лет проявляется интерес к театрализованной деятельности. Они любознательны, проявляют эмоции при инсценировании сказок и маленьких произведений. Поэтому диагностику артистически одарённых детей начинаем со средней группы.

Методы диагностирования:

1. Наблюдения за ребенком в процессе игровой, театрализованной деятельности, во время выступлений на утренниках, праздниках.
2. Беседа с ребенком. Беседа с родителями. Беседа с воспитателями.
3. Анкетирование родителей.
4. Обработка полученных данных.

Анкета на выявление артистически способных детей.

<i>Критерии</i>	<i>баллы</i>
Легко входит в роль другого человека, персонажа.	
Может разыграть драматическую ситуацию, изобразив какой-нибудь конфликт.	
Может легко рассмешить, придумывает шутки, фокусы.	
Хорошо передает чувства через мимику, пантомимику, жесты.	
Меняет тональность и силу голоса, когда изображает другого человека, персонажа.	
Интересуется актерской игрой, пытается понять её правила.	
Создает выразительные образы с помощью атрибутов, элементов костюмов.	
Создает оригинальные образы.	
Выразительно декламирует.	
Пластичен.	
<i>Итого</i>	

Каждому утверждению необходимо дать оценку по 5-бальной системе.

в наивысшей степени – 5 баллов;

выше средней — 4 балла;

средней – 3 балла;

низкой – 2 балла.

Количество баллов суммируется и делится на количество вопросов.

Обработка данных по анкете:

Составить графическое изображение. На горизонтальной оси обозначают области проявления способностей, а на вертикальной - отмечают полученную по

каждой области сумму баллов и выстраивают кривую - профиль способностей ребенка.

Данную анкету предлагается заполнить и педагогам и родителям.

Для выявления у ребенка артистических способностей, предлагаем разыграть игровую ситуацию, при этом наблюдаем, как ребенок двигается, проявляет эмоции, чувства, выразительность, фантазию, меняет силу голоса, тональность. Наблюдаем, как ребенок создает оригинальные образы, насколько ему интересен сам процесс актерской игры. Во время музыкальных номеров смотрим на пластичность, на умение слышать и понимать настроение произведения.

Для выявления артистических способностей можно использовать театрализованные упражнения на способность выражать эмоциональное состояние персонажа в движениях, умение передавать мимику – в выразительных движениях мышц лица, в пантомимике - выразительных движениях всего тела, в вокальной мимике - выразительности речи.

Упражнения на вокальную мимику.

- 1). Упражнения для расслабления мышц речевого аппарата, формирования правильного дыхания: «В саду», «Лисичка в саду», «Насос», «Отдыхаем».
- 2). Упражнения, помогающие поработать над интонацией и тембром голоса (поможет ребенку заговорить голосом волка, мышки, чайника, медвежонка, дождика): «Приехали в гости», «Здравствуйте», «Настроение» «Как хочу, так говорю»
- 3). Выявление чувств, воображения, выразительности движений: этюды «Добрый мальчик», «Спи, Танюша», «Посещение больного».
- 4). Выявить, насколько ребенок раскован, смел, уверен в себе, помогут игровые упражнения: «Резиночка», «Здравствуйте», «Я - Алла Пугачева», «Нарисуем солнышко». Эти упражнения помогают снять эмоциональное напряжение, развивают выразительность, фантазию.

Упражнение на выразительность мимики

Упражнения, этюды, игры: «Кривляки», «Представьте себе», «Что в коробочке», «Куда мы попали», «Удивление», «Ласка», «Нарисуй портрет»

Упражнение на выразительность движений тела

Игры, этюды: «Походка», «На стуле», «Кошка», «Лето», «Кто я?», «Сказка»

2.7 Выявление музыкально одаренных детей.

Основные методы отслеживания и выявления музыкальной одарённости – это наблюдение за деятельностью детей и тестирование.

Вокальная одаренность проявляется в чистоте интонирования звуков мелодической линии песни. Для выявления этой одарённости нужно попросить ребёнка спеть знакомую песенку. Если ребёнок чисто интонирует мелодию, можно с уверенностью включить дошкольника в разряд вокально одарённых детей.

Как правило у чисто поющих детей очень хорошо развиты музыкально- сенсорные способности. Выявить это помогут специальные игры- тесты.

<i>критерии</i>	<i>Методика диагностирования</i>
<i>Развитие звуковысотного слуха</i>	Игра «Кого встретил колобок». Рассказывая сказку «Колобок», музыкальный руководитель иллюстрирует героев сказки музыкой, звучащей в разных высотных регистрах: зайчик (высокий регистр), волк, медведь (нижний), лиса (средний регистр). Слушая музыкальные иллюстрации, дети узнают героев сказки и характеризуют звуковысоту музыки.
<i>Развитие ладового слуха</i>	Музыкально- слуховая игра «Определи настроение матрёшек». Музыкальный руководитель рассказывает сказку о том, что в одном сказочном музыкальном царстве, жили две матрешки. Одну звали Веселинка потому, что она всегда была весёлой и пела весёлые песни. Вторую матрёшку называли Грустинкой. Она была всегда грустной и пела грустные песни. Затем детям предлагается отгадать: какая матрёшка поёт песенку(звучат две контрастные по ладу мелодии: грустная и весёлая). Дети определяют на слух лад, отвечают.
<i>Развитие метроритмического слуха</i>	Игра «Ритмическое эхо». Музыкальный руководитель прохлопывает определённый ритмический рисунок, ребёнок должен его повторить разными вариантами: хлопками, отстукиванием карандашом по столу. Ещё вариант: попросить прохлопать ребёнка ритмический рисунок знакомой песни или её метрическую пульсацию.
<i>Развитие тембрового слуха</i>	Игра «Отгадай, на чём играю». Музыкальный руководитель, находясь за ширмой, играет на разных инструментах: барабан, металлофон, ложки, музыкальный треугольник, маракасы, бубен, дудочка гармонь, колокольчики, трещотка, гитара. Дети слушают, определяют на слух тембр инструмента, затем отвечают.
<i>Гармонический слух</i>	Игра «сколько ноток поют песенку». Музыкальный руководитель нажимает на клавишах поочередно аккорд и одну ноту. Ребёнок отвечает: «Хор ноток или одна нотка».

Танцевально одарённых, творчески способных детей можно выявить с помощью включения на занятиях разнохарактерной музыки. Попросить детей

придумать каждого свой танец. Наблюдая за ними, можно выявить ритмично двигающихся, пластичных детей, которые согласовывают свои движения с музыкой. Творчески одарённые дети будут придумывать интересные импровизационные танцевальные композиции.

Данные по результатам обследования заносятся в таблицу:

Если какая-то характеристика присуща ребенку:

в наивысшей степени – 5 баллов;

выше средней — 4 балла;

средней – 3 балла;

низкой – 2 балла.

Суммируйте баллы по всем характеристикам внутри данной «области» таланта. Общее количество набранных баллов разделите на количество вопросов и полученное число записывается в бланк.

2.8 Выявление спортивно одаренных детей.

С момента рождения нормально развивающийся ребёнок стремиться к движениям. Детская одаренность – это хрупкая субстанция. Для раскрытия одаренности необходимы атмосфера психологического комфорта, принятие малыша таким, какой он есть, вера в большие возможности его позитивных изменений, уважение к личности ребенка и его творческим проявлениям. Нельзя ускорять развитие ребенка путем натаскивания, нельзя сокращать детство. Основная задача взрослых — всестороннее обогащение развития дошкольника, нацеленное на максимальное раскрытие потенциала на данном возрастном этапе.

<i>критерии</i>	<i>Ф.И. ребенка</i>
Энергичен, все время хочет двигаться, спит меньше обычного	
Проявляет большой интерес к движениям, требующим тонкой моторики	
Обладает хорошей зрительно-моторной координацией.	
Обладает широким диапазоном движений (от медленного к быстрому, от плавного к резкому).	
Прекрасно удерживает равновесие при выполнении двигательных упражнений.	
Отлично управляет телом при маневрировании.	
Обладает исключительной для своего возраста физической силой, гибкостью, выносливостью, имеет хороший уровень развития основных двигательных навыков.	
Смел, не боится синяков и шишек, любит спортивные игры и всегда в них выигрывает.	
Ловко управляется с коньками, лыжами, ракетками, мячами и клюшками	
Практически никогда всерьез не устает, если занят любимым делом	

Измерить уровень двигательной активности можно путем хронометрирования. За определенный временной период фиксируется время пассивного состояния ребенка (сидит, стоит, лежит) и время активного состояния ребенка (идет, бежит, прыгает и т.д.). Наблюдение ведется за одним ребенком или несколькими детьми одновременно. Затем определяется процент пассивного и активного состояния ребенка за данный промежуток времени. Нормальным соотношением покоя и движения для дошкольников можно считать 30% покоя и 70% двигательной активности.

Следует заметить, что двигательная активность каждого ребенка индивидуальна. Если внимательно понаблюдать и проанализировать двигательное поведение ребенка, то можно отнести его к одной из трех групп по двигательной активности.

Первую группу составляют дети со средней, нормальной двигательной активностью, обеспечивающей своевременное и целесообразное развитие ребенка в целом.

Ко второй группе следует отнести детей малоподвижных, т.е. с низкой двигательной активностью.

К третьей группе относятся дети с большой двигательной активностью. Таких детей называют «моторными». Самостоятельная двигательная деятельность, возникающая по инициативе детей, дает широкий просмотр для выявления индивидуальных возможностей детей.

2.9 Выявление конструкторской одаренности ребенка

Для диагностики уровня развития конструкторской деятельности детей используется методика Векслера «Кубики Коса». В этой методике используется набор постепенно усложняющихся образцов геометрических фигур (нарисованных на картонных карточках) и набор из 9 кубиков, стороны которых разделены по диагонали на белый и красный треугольники. Всем детям устно дается одинаковая инструкция:

«Перед вами кубики, все они одинаковые. Рассмотрите их внимательно. Посмотрите, как окрашены их стороны: 2 стороны красных, 2 белых и 2 разделенных по диагонали на красный и белый треугольники. Сейчас вам будут даны рисунки, вы должны построить из кубиков точно такой же рисунок». Испытуемым поочередно предъявляются фигуры для самостоятельного конструирования по образцу. Экспериментатором фиксируется время выполнения задания и качественные характеристики деятельности испытуемых. Развитие конструирования в дошкольном возрасте составляет основу для конструктивно-технических способностей и конструктивно-технического мышления.

При исследовании конструкторской деятельности ребенку предлагают следующие задания

п/п	Задания	Шкала оценок
1	Конструирование объемных построек из цветных кубиков одинаковой величины с помощью образца-рисунка	1 – Строит дорожку из трех кубиков, ориентируясь по двум цветам (например, красный и желтый). 2 – Строит «двухэтажную башню» из трех кубиков соответственно двум цветам (например, красный и желтый). 3 – Строит «трехэтажную башню» из семи цветных кубиков. 4 – Строит «трехэтажную» постройку сложной конфигурации из кубиков четырех цветов. 5 – Строит «четырёхэтажную» постройку из восьми четырехцветных кубиков.
2	Выкладывание по рисунку определенных фигур на плоскости из цветных кубиков с выкрашенными в разные цвета сторонами	1 – Складывает четыре двухцветных кубика так, что на плоскости получается цветной квадрат, разделенный по цвету на четыре части. 2 – Складывает из четырех кубиков квадрат, разделенный по цвету на две части. 3 – Складывает из девяти кубиков квадрат, разделенный по цвету на три части. 4 – Складывает четыре кубика так, что получается ромб.
3	Задания по конструированию по методике Косса (используются пять первых вариантов этой методики: двухцветные кубики)	1 – Складывает квадрат из четырех кубиков двух цветов с вписанным в него треугольником. 2 – Складывает квадрат со вписанным треугольником, основанием кверху. 3 – Складывает квадрат из четырех кубиков, разделенный на два равнобедренных треугольника. 4 – Складывает квадрат из четырех кубиков, со вписанным в него ромбом. 5 – Постройка сложного рисунка из девяти кубиков.

Задания:

- Конструирование «башни» из трех-пяти кубиков разного цвета.
- Конструирование «дорожки» из кирпичиков разного цвета.
- Конструирование «заборов» из разноцветных кирпичиков (вертикальное расположение деталей).
- Конструирование «грибов», «воротиков», «гаража», «дивана» из одинаковых по величине блоков (расположение деталей в вертикальном и горизонтальном направлениях с учетом общей конфигурации постройки).

Описание методики

Стимульный материал методики представляет собой набор цветных квадратов – одноцветных (синий, желтый, зеленый, красный) и двухцветных, разделенных по диагонали – по 16 штук каждого вида.

Квадраты могут быть сделаны из любого прочного материала: дерева, картона, пластика, металла.

Испытуемому дается три серии по пять заданий. При выполнении каждого задания надо сложить из цветных квадратов узор по образцу (см.рис. 1-3). В первой серии, для того чтобы сложить узор, необходимо использовать серии задания постепенно усложняются, при этом происходит переход от симметричных узоров к несимметричным.



Рис. 1. Образцы для первой серии заданий из 4-х элементов (2 x 2).




Рис. 2. Образцы для второй серии заданий из 9-ти элементов (3 x 3).






Рис. 3. Образцы для третьей серии заданий из 16-ти элементов (4 x 4).

На некоторых образцах представлены такие знакомые детям предметы, как дом, елочка, цветок и пр., на других помещены абстрактные изображения. Для выполнения заданий предусмотрены два вида помощи со стороны экспериментатора. Первый состоит в предъявлении дополнительного образца, в котором узор разбит на отдельные элементы-квадраты, а второй – в наложении нескольких квадратов на этот образец так, чтобы получился рисунок.

Оценка результатов

При оценке результатов важно учитывать такие качественные характеристики, как самостоятельность (результативность) выполнения задания – R, скорость решения задачи – T и рациональность при выполнении задачи – D. При нерешенном задании результативность составляет 0 баллов, при использовании максимальной помощи (наложении элементов на образец) – 10 баллов, при использовании минимальной помощи (выполнение задания по дополнительному образцу) – 100 баллов и при самостоятельном решении задания – 1000 баллов. Разнесение результатов решения заданий в столь широком диапазоне (от группы к группе – скачок на порядок) принято для более качественного разграничения испытуемых по основному признаку – результативности.

2.10 Методика «Определение склонностей ребенка»

Подготовительная работа

Педагог, воспользовавшись представленной методикой, может получить первичную информацию о направленности интересов дошкольников. Это, в свою очередь, даст возможность более объективно судить о способностях и о характере одаренности ребенка. При изучении направленности интересов дошкольников следует иметь в виду, что теория и практика обучения и воспитания свидетельствуют о том, что интересы у большинства детей данного возраста нечетко дифференцированы и неустойчивы. Но это не может быть причиной отказа от их изучения. Без информации о склонностях и интересах ребенка наши педагогические меры могут быть неадекватны.

Важно, что, несмотря на отсутствие абсолютного совпадения между интересами и склонностями, с одной стороны, и способностями и одаренностью – с другой, между ними существует тесная связь. Эта связь уже на ранних этапах развития личности выражена достаточно определенно: ребенок интересуется, как правило, той сферой деятельности, в которой он наиболее успешен, за достижения в которой его часто поощряют взрослые и сверстники. Таким образом, склонности выступают как индикатор способностей и одаренности – с одной стороны, как отправная точка – с другой.

Чтобы полученная информация была объективна, целесообразно провести по данной методике опрос не только детей, но и их родителей. Для этого необходимо заготовить листы ответов по числу участников – это самая трудоемкая операция. Обследование можно провести коллективно. Инструкции предельно просты и не потребуют больших усилий для изучения. Обработать результаты можно также в течение короткого времени.

Инструкция для проведения

Для того чтобы правильно организовать работу с ребенком, необходимо знать его склонности. Вам предлагается ряд вопросов, подумайте и ответьте на каждый из них, стараясь не завышать и не занижать способности ребенка. На бланке ответов запишите имя и фамилию ребенка, а также собственную фамилию. Ответы помещайте в клетках, номера которых соответствуют номерам вопросов. Если то, о чем говорится в вопросе не свойственно ребенку, ставьте знак – (–), если соответствует, но выражено не ярко – (+), если же это для него характерно и этим он заметно отличается от сверстников, ставьте (++). Если Вы затрудняетесь ответить, оставьте данную клетку не заполненной.

Лист вопросов

- Хорошо рассуждает, ясно мыслит.
- Учится новым знаниям очень быстро и все схватывает легко.
- Нестандартно мыслит и часто предлагает неожиданные, оригинальные ответы и решения.
- Другие дети предпочитают выбирать его в качестве партнера по играм и занятиям.
- Проявляет большой интерес к визуальной информации, проводит много времени за лепкой и рисованием.
- Энергичен и производит впечатление ребенка, который нуждается в большом объеме физических движений.
- Хорошо улавливает связь между одним и другим событием, между причиной и следствием.

- Быстро запоминает услышанное и прочитанное без специальных заучиваний, не тратит много времени на повторение того, что нужно запомнить.
- Очень восприимчив, наблюдателен, быстро реагирует на все новое и неожиданное.
- Сохраняет уверенность в себе в окружении посторонних людей.
- Проявляет большой интерес к музыкальным занятиям, четко реагирует на характер и настроение музыки.
- Любит участвовать в спортивных играх и состязаниях.
- Умеет хорошо излагать свои мысли, легко пользуется словами, имеет большой словарный запас.
- Знает много о таких событиях и проблемах, о которых его сверстники не знают и не догадываются.
- Пластичен, открыт всему новому, «не заикливается на старом». Любит пробовать новые способы решения жизненных задач, не любит уже испытанных вариантов, не боится новых попыток, стремится всегда проверить новую идею.
- Часто руководит играми и занятиями других детей.
- Серьезно относится к произведениям искусства. Становится вдумчивым и очень серьезным, когда видит хорошую картину, слышит музыку, видит необычную скульптуру, красиво выполненную вещь.
- Лучше сверстников физически развит, имеет хорошую координацию движений.
- Наблюдателен, любит анализировать события и явления.
- Любит, когда ему читают книги, которые обычно читают не сверстникам, а детям постарше.
- Изобретателен в выборе и использовании различных предметов (например, использует в играх не только игрушки, но и мебель, предметы быта и другие средства).
- Легко общается с детьми и взрослыми.
- В пении и музыке выражает свое настроение и состояние.
- Любит ходить в походы, играть на открытых спортивных площадках.
- Склонен к логическим рассуждениям, способен оперировать абстрактными понятиями.
- Часто задает вопросы о происхождении и функциях предметов, проявляет большой интерес и исключительные способности к классификации.
- Способен «с головой» уходить в интересующее его занятие.
- Инициативен в общении со сверстниками.
- Выбирает в своих рассказах такие слова, которые хорошо передают эмоциональное состояние героев, их переживания и чувства.
- Предпочитает проводить свободное время в подвижных играх (хоккей, футбол и др.)
- Проявляет ярко выраженную, разностороннюю любознательность.
- Часто применяет математические навыки и понятия на занятиях, не имеющих отношения к математике. Способен долго удерживать в памяти символы, буквы, слова.
- Способен по-разному подойти к одной и той же проблеме.

- Склонен принимать на себя ответственность, выходящую за рамки, характерные для его возраста.
- Легко входит в роль какого-либо персонажа.
- Бегаёт быстрее всех детей в детском саду.

Лист ответов

(Фамилия, имя ребенка) _____

(Ф.И.О. воспитателя, родителя) дата _____

1	2	3	4	5	6
7	8	9	10	11	12
13	14	15	16	17	18
19	20	21	22	23	24
25	26	27	28	29	30
31	32	33	34	35	36

Обработка результатов

Вопросы поставлены в соответствии с делением склонностей ребенка на шесть сфер:

- интеллектуальная;
- академических достижений;
- творческого, продуктивного мышления;
- общения и лидерства;
- художественная;
- двигательная.

При обработке результатов необходимо сосчитать количество плюсов и минусов по вертикали (плюс- минус взаимно сокращаются). Количество плюсов (минусов) свидетельствуют о степени выраженности склонности.

2.11 Методика «карта одаренности»

Эта методика создана автором на основе методики Хаана и Каффа. Она отличается от методики вышеназванных авторов тем, что для обработки результатов было «выброшено» несколько вопросов по каждому разделу, а также в целях облегчения подведения итогов был введен «лист опроса», позволяющий сравнительно легко систематизировать полученную информацию. Методика адресована родителям и также может применяться педагогами. Возрастной диапазон, в котором она может применяться, от 5 до 10 лет. Методика рассчитана на выполнение основных функций:

• Первая и основная функция - диагностическая.

С помощью данной методики вы можете количественно оценить степень выраженности у ребенка различных видов одаренности и определить, какой вид у него преобладает в настоящее время. Сопоставление всех десяти полученных оценок позволит вам увидеть индивидуальный, свойственный только вашему ребенку «портрет» развития его дарований.

• Вторая функция - развивающая.

Утверждения, по которым вам придется оценивать ребенка, можно рассматривать как программу его дальнейшего развития. Вы сможете обратить внимание на то, чего, может быть, раньше не замечали, усилить внимание к тем сторонам, которые вам представляются наиболее ценными. Конечно, эта методика не охватывает всех возможных проявлений детской одаренности. Но она и не претендует на роль единственной. Ее следует рассматривать как одну из составных частей общего комплекта методик диагностики детской одаренности.

Инструкция:

Перед вами 80 вопросов, систематизированных по десяти относительно самостоятельным областям поведения и деятельности ребенка. Внимательно изучите их и дайте оценку вашему ребенку по каждому параметру, пользуясь следующей шкалой:

(++) - если оцениваемое свойство личности развито хорошо, четко выражено, проявляется часто;

(+) - свойство заметно выражено, но проявляется непостоянно;

(0) - оцениваемое и противоположное свойства личности выражены нечетко, в проявлениях редки, в поведении и деятельности уравновешивают друг друга;

(-) - более ярко выражено и чаще проявляется свойство личности, противоположное оцениваемому.

Оценки ставьте на листе ответов. Оценку по первому утверждению помещаем в первую клетку листа ответов, оценку по второму - во вторую и т. д. Если вы затрудняетесь дать оценку, потому что у вас нет достаточных для этого сведений, оставьте соответствующую клетку пустой, но понаблюдайте за этой стороной деятельности ребенка.

Попросите других взрослых, хорошо знающих ребенка, например бабушек и дедушек, дать свои оценки по этой методике. Потом можно легко вычислить средние показатели, что сделает результаты более объективными.

Лист вопросов.

1. Склонен к логическим рассуждениям, способен оперировать абстрактными понятиями.
2. Нестандартно мыслит и часто предлагает неожиданные, оригинальные решения.
3. Учится новым знаниям очень быстро, все «схватывает на лету».

4. В рисунках нет однообразия. Оригинален в выборе сюжетов. Обычно изображает много разных предметов, людей, ситуаций.
5. Проявляет большой интерес к музыкальным занятиям.
6. Любит сочинять (писать) рассказы или стихи.
7. Легко входит в роль какого-либо персонажа: человека, животного и других.
8. Интересуется механизмами и машинами.
9. Инициативен в общении со сверстниками.
10. Энергичен, производит впечатление ребенка, нуждающегося в большом объеме движений.
11. Проявляет большой интерес и исключительные способности к классификации.
12. Не боится новых попыток, стремится всегда проверить новую идею.
13. Быстро запоминает услышанное и прочитанное без специального заучивания, не тратит много времени на то, что нужно запомнить.
14. Становится вдумчивым и очень серьезным, когда видит хорошую картину, слышит музыку, видит необычную скульптуру, красивую (художественно выполненную) вещь.
15. Чутко реагирует на характер и настроение музыки.
16. Может легко построить рассказ, начиная от завязки сюжета и кончая разрешением какого-либо конфликта.
17. Интересуется актерской игрой.
18. Может легко чинить испорченные приборы, использовать старые детали для создания новых поделок, игрушек, приборов.
19. Сохраняет уверенность в окружении незнакомых людей.
20. Любит участвовать в спортивных играх и состязаниях.
21. Умеет хорошо излагать свои мысли, имеет большой словарный запас.
22. Изобретателен в выборе и использовании различных предметов (например, использует в играх не только игрушки, но и мебель, предметы быта и другие средства).
23. Знает много о таких событиях и проблемах, о которых его сверстники обычно не знают.
24. Способен составлять оригинальные композиции из цветов, рисунков, камней, марок, открыток и т.д.
25. Хорошо поет.
26. Рассказывая о чем-то, умеет хорошо придерживаться выбранного сюжета, не теряет основную мысль.
27. Меняет тональность и выражение голоса, когда изображает другого человека.
28. Любит разбираться в причинах неисправности механизмов, любит загадочные поломки.
29. Легко общается с детьми и взрослыми.
30. Часто выигрывает в разных спортивных играх у сверстников.
31. Хорошо улавливает связь между одним событием и другим, между причиной и следствием.
32. Способен увлечься, уйти «с головой» в интересующее его занятие.
33. Обгоняет своих сверстников по учебе на год или на два, то есть реально должен бы учиться в более старшем классе, чем учится сейчас.
34. Любит использовать какой-либо новый материал для изготовления игрушек, коллажей, рисунков, в строительстве детских домиков на игровой площадке.
35. В игру на инструменте, в песню или танец вкладывает много энергии и чувств.

36. Придерживается только необходимых деталей в рассказах о событиях, все несущественное отбрасывает, оставляет главное, наиболее характерное.
37. Разыгрывая драматическую сцену, способен понять и изобразить конфликт.
38. Любит рисовать чертежи и схемы механизмов.
39. Улавливает причины поступков других людей, мотивы их поведения. Хорошо понимает недосказанное.
40. Бегаёт быстрее всех в детском саду, в классе.
41. Любит решать сложные задачи, требующие умственного усилия.
42. Способен по-разному подойти к одной и той же проблеме.
43. Проявляет ярко выраженную, разностороннюю любознательность.
44. Охотно рисует, лепит, создает композиции, имеющие художественное назначение (украшения для дома, одежды и т.д.), в свободное время, без побуждения взрослых.
45. Любит музыкальные записи. Стремится пойти на концерт или туда, где можно слушать музыку.
46. Выбирает в своих рассказах такие слова, которые хорошо передают эмоциональные состояния героев, их переживания и чувства.
47. Склонен передавать чувства через мимику, жесты, движения.
48. Читает (любит, когда ему читают) журналы и статьи о создании новых приборов, машин, механизмов.
49. Часто руководит играми и занятиями других детей.
50. Двигается легко, грациозно. Имеет хорошую координацию движений.
51. Наблюдателен, любит анализировать события и явления.
52. Способен не только предлагать, но и разрабатывать собственные и чужие идеи.
53. Читает книги, статьи, научно-популярные издания с опережением своих сверстников на год или на два.
54. Обращается к рисунку или лепке для того, чтобы выразить свои чувства и настроение.
55. Хорошо играет на каком-нибудь инструменте.
56. Умеет передавать в рассказах такие детали, которые важны для понимания события (что обычно не умеют делать его сверстники), и в то же время не упускает основной линии событий, о которых рассказывает.
57. Стремится вызывать эмоциональные реакции у других людей, когда о чем-то с увлечением рассказывает.
58. Любит обсуждать изобретения, часто задумывается об этом.
59. Склонен принимать на себя ответственность, выходящую за рамки, характерные для его возраста.
60. Любит ходить в походы, играть на открытых спортивных площадках.
61. Способен долго удерживать в памяти символы, буквы, слова.
62. Любит пробовать новые способы решения жизненных задач, не любит уже испытанных вариантов.
63. Умеет делать выводы и обобщения.
64. Любит создавать объемные изображения, работать с глиной, пластилином, бумагой и клеем.
65. В пении и музыке стремится выразить свои чувства и настроение.
66. Склонен фантазировать, старается добавить что-то новое и необычное, когда рассказывает о чем-то уже знакомом и известном всем.

67. С большой легкостью драматизирует, передает чувства и эмоциональные переживания.
68. Проводит много времени над конструированием и воплощением собственных «проектов» (модели летательных аппаратов, автомобилей, кораблей).
69. Другие дети предпочитают выбирать его в качестве партнера по играм и занятиям.
70. Предпочитает проводить свободное время в подвижных играх (хоккей, баскетбол, футбол и т.д.).
71. Имеет широкий круг интересов, задает много вопросов о происхождении и функциях предметов.
72. Способен предложить большое количество самых разных идей и решений.
73. В свободное время любит читать научно-популярные издания (детские энциклопедии и справочники), делает это, как правило, с большим интересом, чем читает художественные книги (сказки, детективы и др.).
74. Может высказать свою собственную оценку произведениям искусства, пытается воспроизвести то, что ему понравилось, в своем собственном рисунке или созданной игрушке, скульптуре.
75. Сочиняет собственные, оригинальные мелодии.
76. Умеет в рассказе изобразить своих героев очень живыми, передает их характер, чувства, настроения.
77. Любит игры-драматизации.
78. Быстро и легко осваивает компьютер.
79. Обладает даром убеждения, способен внушать свои идеи другим.
80. Физически выносливее сверстников.

Обработка результатов:

Сосчитайте количество плюсов и минусов по вертикали (плюс и минус взаимно сокращаются). Результаты подсчетов напишите внизу, под каждым столбцом. Полученные суммы баллов характеризуют вашу оценку степени развития у ребенка следующих видов одаренности:

- интеллектуальная (1-й столбец листа ответов);
- творческая (2-й столбец листа ответов);
- академическая (3-й столбец листа ответов);
- художественно-изобразительная (4-й столбец листа ответов);
- музыкальная (5-й столбец листа ответов);
- литературная (6-й столбец листа ответов);
- артистическая (7-й столбец листа ответов);
- техническая (8-й столбец листа ответов);
- лидерская (9-й столбец листа ответов);
- спортивная (10-й столбец листа ответов).

Лист ответов

1	2	3	4	5	6	7	8	9	10
11	12	13	14	15	16	17	18	19	20
21	22	32	24	25	26	27	28	29	30
31	32	33	34	35	36	37	38	39	40
41	42	43	44	45	46	47	48	49	50
51	52	53	54	55	56	57	58	59	60
61	62	63	64	65	66	67	68	69	70
71	72	73	74	75	76	77	78	79	80

2.12 Методика экспертных оценок по определению одарённых детей (А.А. Лосева)

Ниже перечислены 10 сфер, в которых ребёнок может проявлять свои таланты, и приведены их характеристики. Дайте оценку в баллах каждой из указанных характеристик. Если какая-то характеристика присуща ребёнку в наивысшей степени, ставьте 5 баллов, если она выше средней – 4 и так далее. Оценка 2 балла – самая низкая.

Суммируйте баллы по всем характеристикам внутри каждой «области» таланта. Общее количество набранных баллов внутри одной области (например «интеллектуальная способность») разделите на количество вопросов (в этой области их 12) и полученное число запишите в тетрадь. Усреднённые результаты по всем областям сравните между собой. Выделите 3-4 наивысших показателя, и, ориентируясь на них, стремитесь создавать условия для развития способностей.

Эта методика проводится на основе наблюдений за ребёнком. Предлагаемые характеристики интересов помогут Вам в анализе его поведения, умственного и физического развития. Известны случаи, когда у одарённого ребёнка наблюдается «западение» какой-либо одной способности (например, литературно одаренный ребёнок совершенно не хочет иметь дело с техникой). Бывает и обратная картина, когда значительно выше среднего результаты по всем пунктам.

Одного ребёнка должны оценивать несколько экспертов: родители, воспитатели, музыкальный работник, инструктор по физической культуре – если это детский сад, если школа – родители, классный руководитель и несколько учителей по разным предметам.

I. Интеллектуальная сфера

1. Высокая познавательная активность, мобильность.
2. Быстрота и точность выполнения умственных операций.
3. Устойчивость внимания.
4. Оперативная память – быстро запоминает услышанное или прочитанное без специальных заучиваний, не тратит много времени на повторение того, что нужно запомнить.
5. Навыки логического мышления, хорошо рассуждает, ясно мыслит, не путается в мыслях.
6. Богатство активного словаря.
7. Быстрота и оригинальность вербальных (словесных) ассоциаций. Хорошо улавливает связь между одним событием и другим, между причиной и следствием. Хорошо понимает недосказанное, догадывается о том, что часто прямо не высказывается взрослыми, но имеется в виду. Улавливает причины поступков других людей, мотивы их поведения.
8. Выраженная установка на творческое выполнение заданий.
9. Развитость творческого мышления и воображения.
10. Владение основными компонентами умения учиться.
11. Способность контролировать собственную творческую деятельность, повышенный темп умственного развития.
12. Возможность предвосхищения результата деятельности.

II. Сфера академических достижений

1. Богатый словарный запас, использование сложных синтаксических структур.
2. Повышенный интерес к вычислениям, математическим отношениям.

3. Повышенное внимание к явлениям природы, проведению опытов.
4. Демонстрация понимания причинно-следственных отношений.
5. Выражает мысли ясно и точно (устно или письменно).
6. Читает книги, статьи, научно-популярные издания с опережением своих сверстников на год – два.
7. Хорошая «моторная» координация, особенно между зрительным восприятием и рукой (хорошо фиксирует то, что видит, и четко записывает то, что слышит).
8. Чтение научно-популярной литературы доставляет большее удовольствие, чем чтение художественной.
9. Не унывает, если его проект не поддержан или если его «эксперимент» не получился.
10. Пытается выяснить причины и смысл событий.
11. Уделяет много времени созданию собственных «проектов».
12. Любит обсуждать научные события, изобретения, Часто задумывается об этом.

III. Творчество

1. Высокая продуктивность по множеству разных вещей.
2. Изобретательность в использовании материалов и идей.
3. Склонность к завершенности и точности в занятиях.
4. Задаёт много вопросов по интересующему его предмету.
5. Любит рисовать.
6. Проявляет тонкое чувство юмора.
7. Не боится быть таким, как все.
8. Склонен к фантазиям, к игре.

IV. Литературные сферы

1. Может легко «построить» рассказ, начиная от завязки сюжета и кончая разрешением какого-либо конфликта.
2. Придумывает что-то новое и необычное, когда рассказывает о чем-то уже знакомом и известном всем.
3. Придерживается только необходимых деталей в рассказах о событиях, все несущественное отбрасывает, оставляет главное, наиболее характерное.
4. Умеет хорошо придерживаться выбранного сюжета, не теряет основную мысль.
5. Умеет передать эмоциональное состояние героев, их переживания и чувства.
6. Умеет ввести в рассказы такие детали, которые важны для понимания события, о котором идет речь, и в то же время не упускает основной сюжетной линии.
7. Любит писать рассказы или статьи.
8. Изображает в своих рассказах героев живыми, передает их чувства и настроения.

V. Артистическая сфера

1. Легко входит в роль другого персонажа, человека.
2. Интересуется актерской игрой.
3. Меняет тональность и выражения голоса, когда изображает другого человека.
4. Понимает и изображает конфликтную ситуацию, когда имеет возможность разыграть какую-либо драматическую сцену.
5. Передает чувства через мимику, жесты, движения.
6. Стремится вызывать эмоциональные реакции у других людей, когда о чем-либо с увлечением рассказывают.
7. С большой легкостью драматизирует, передает чувства и эмоциональные переживания.

8. Пластичен и открыт для всего нового, «не заикливается» на старом. Не любит уже испытанных вариантов, всегда проверяет возникшую идею и только после «экспериментальной» проверки может от нее отказаться.

VI. Музыкальная сфера

1. Отзывается очень быстро и легко на ритм и мелодии.
2. Хорошо поет.
3. В игру на инструменте, в пение или танец вкладывает много энергии и чувств.
4. Любит музыкальные занятия. Стремится пойти на концерт или туда, где можно слушать музыку.
5. Может петь вместе с другими так, чтобы получалось слаженно и хорошо.
6. В пении или музыке выражает свои чувства, состояние.
7. Сочиняет оригинальные, свои собственные мелодии.
8. Хорошо играет на каком-нибудь инструменте.

VII. Техническая сфера

1. Хорошо выполняет всякие задания по ручному труду.
2. Интересуется механизмами и машинами.
3. В мир его увлечений входит конструирование машин, приборов, моделей поездов, радиоприемников.
4. Может легко чинить испорченные приборы, использовать старые детали для создания новых поделок, игрушек.
5. Понимает причины «капризов» механизмов, любит загадочные поломки.
6. Любит рисовать чертежи механизмов.
7. Читает журналы и статьи о создании новых приборов и машин.

VIII. Двигательная сфера

1. Тонкость и точность моторики.
2. Развитая двигательно-моторная координация.
3. Стремится к двигательным занятиям (физкультура).
4. Любит участвовать в спортивных играх и состязаниях.
5. Постоянно преуспевает в каком-нибудь виде спортивной игры.
6. В свободное время любит ходить в походы, играть в подвижные игры (хоккей, футбол, баскетбол и т.д.).

IX. Сфера художественных достижений

1. Проявляет большой интерес к визуальной информации.
2. Проявляет большой интерес к серьезным занятиям в художественной сфере.
3. Рисунки и картины отличаются разнообразием сюжетов.
4. Seriously относится к произведениям искусства. Становится вдумчивым и очень серьезным, когда видит хорошую картину, слышит музыку, видит необычную скульптуру, красиво и художественно выполненную вещь.
5. Оригинален в выборе сюжета (в рисунке, сочинении, описании какого-либо события), составляет оригинальные композиции (из цветов, рисунка, камней, марок, открыток и т.д.).
6. Всегда готов использовать какой-либо новый материал для изготовления игрушки, картины, рисунка, композиции, в строительстве детских домиков на игровой площадке, в работе с ножницами, клеем.
7. Когда имеет свободное время, охотно рисует, лепит, создает композиции, имеющие художественное назначение (украшение для дома, одежды и т.д.).
8. Прибегает к рисунку или лепке для того, чтобы выразить свои чувства и

настроение.

9. Любит работать с клеем, пластилином, глиной, для того чтобы изображать события или вещи в трех измерениях в пространстве.
10. Интересуется произведениями искусства, созданными другими людьми. Может дать свою собственную оценку и попытается воспроизвести увиденное в своих работах.

Х. Общение и лидерство

1. Легко приспосабливается к новой ситуации.
2. Всегда выполняет свои обещания, ответственен.
3. Высокая общительность с окружающими.
4. Стремится к доминированию среди сверстников.
5. Сверстники обращаются за советом.

2.13 Методика «Интеллектуальный портрет»

Методика адресована педагогам. Она направлена на то, чтобы помочь систематизировать собственные представления об умственных способностях детей. Параметры, по которым проводится оценка, определяют основные мыслительные операции и характеристики мышления, наблюдаемые в ходе взаимодействия с ребенком.

Данная методика, как все методики диагностики одаренности для педагогов и родителей, не исключает возможности использования классических психодиагностических методик, а, напротив, должна рассматриваться как одна из составных частей общего с психологом комплекта психодиагностических методик.

Познавательная сфера

1. Оригинальность мышления - способность выдвигать новые, неожиданные идеи, отличающиеся от широко известных, общепринятых, банальных.

Проявляется в мышлении и поведении ребенка, в общении со сверстниками и взрослыми, во всех видах его деятельности (ярко выражена в характере и тематике самостоятельных рисунков, сочинении историй, конструировании и др.).

2. Гибкость мышления - способность быстро и легко находить новые стратегии решения, устанавливать ассоциативные связи и переходить (в мышлении и поведении) от явлений одного класса к другим, часто далеким по содержанию.

Проявляется в умении находить альтернативные стратегии решения проблем, оперативно менять направление поиска решения проблемы.

3. Продуктивность, или беглость, мышления обычно рассматривается как способность к генерированию большого числа идей.

Проявляется и может оцениваться по количеству вариантов решения разнообразных проблем и продуктов деятельности (проекты, рисунки, сочинения и др.).

4. Способность к анализу и синтезу. Анализ - линейная, последовательная, логически точная обработка информации, предполагающая ее разложение на составляющие. Синтез, напротив, - ее синхронизация, объединение в единую структуру.

Наиболее ярко эта способность проявляется при решении логических задач и проблем и может быть выявлена практически в любом виде деятельности ребенка.

5. Классификация и категоризация - психические процессы, имеющие решающее значение при структурировании новой информации, предполагающие объединение единичных объектов в классы, группы, категории.

Проявляется, кроме специальных логических задач, в самых разных видах деятельности ребенка, например, в стремлении к коллекционированию, систематизации добываемых материалов.

6. Высокая концентрация внимания выражается обычно в двух основных особенностях психики: высокой степени погруженности в задачу и возможности успешной «настройки» (даже при наличии помех) на восприятие информации, относящейся к выбранной цели.

Проявляется в склонности к сложным и сравнительно долговременным занятиям (другой полюс характеризуется «низким порогом отключения», что выражается в быстрой утомляемости, в неспособности долго заниматься одним делом).

7. Память - способность ребенка запоминать факты, события, абстрактные символы, различные знаки - важнейший индикатор одаренности. Однако следует

иметь в виду, что преимущество в творчестве имеет не тот, у кого больше объем памяти, а тот, кто способен оперативно извлечь из памяти нужную информацию. Проявление различных видов памяти (долговременная и кратковременная, смысловая и механическая, образная и символическая и др.) несложно обнаружить в процессе общения с ребенком.

Сфера личностного развития

1. Увлеченность содержанием задачи. Многие исследователи считают это качество ведущей характеристикой одаренности. Деятельность тогда выступает эффективным средством развития способностей, когда она стимулируется не чувством долга, не стремлением получить награду, победить в конкурсе, а в первую очередь - интересом к содержанию.

Проявляется в деятельности и поведении ребенка. Доминирующая мотивация может выявляться путем наблюдений и бесед.

2. Перфекционизм характеризуется стремлением доводить продукты любой своей деятельности до соответствия самым высоким требованиям. Как отмечают специалисты, высокоодаренные дети не удовлетворяются, не достигнув максимально высокого уровня в выполнении своей работы.

Проявляется в самых разных видах деятельности, выражается в упорном стремлении делать и переделывать до соответствия самым высоким личным стандартам.

3. Социальная автономность - способность и стремление противостоять мнению большинства. В ребенке, несмотря на свойственный дошкольному и младшему школьному возрастам подражательность, это качество также присутствует и характеризует степень детской самостоятельности и независимости - качеств, необходимых и юному, и взрослому творцу.

Проявляется в готовности отстаивать собственную точку зрения, даже если она противостоит мнению большинства, в стремлении действовать и поступать нетрадиционно, оригинально.

4. Лидерством называют доминирование в межличностных отношениях, в детских играх и совместных делах, что дает ребенку первый опыт принятия решений, что очень важно в любой творческой деятельности.

Не всегда, но часто является результатом интеллектуального превосходства. Ребенок сохраняет уверенность в себе в окружении других людей, легко общается с другими детьми и взрослыми; проявляет инициативу в общении со сверстниками, принимает на себя ответственность.

5. Соревновательность - склонность к конкурентным формам взаимодействия. Приобретаемый в результате опыт побед и особенно поражений - важный фактор развития личности, закалки характера.

Проявляется в склонности либо нежелании участвовать в деятельности, предполагающей конкурентные формы взаимодействия.

6. Широта интересов. Разнообразные и при этом относительно устойчивые интересы ребенка не только свидетельство его одаренности, но и желательный результат воспитательной работы. Основой этого качества у высокоодаренных являются большие возможности и универсализм. Широта интересов - основа многообразного опыта.

Проявляется в стремлении заниматься самыми разными, непохожими друг на друга видами деятельности, в желании попробовать свои силы в самых разных сферах.

7. Юмор. Без способности обнаружить несуразности, видеть смешное в самых разных ситуациях невозможно представить творческого человека. Эта способность проявляется и формируется с детства. Она является свидетельством одаренности и вместе с тем эффективным механизмом психологической защиты.

Проявления юмора многогранны, как сама жизнь, легко можно обнаружить как их наличие, так и отсутствие.

Как оценивать:

Для оценки воспользуемся методом полярных баллов. Каждую характеристику потенциала ребенка будем оценивать по пятибалльной шкале:

5 - оцениваемое свойство личности развито хорошо, четко выражено, проявляется часто в различных видах деятельности и поведения;

4 - свойство заметно выражено, но проявляется непостоянно, при этом противоположное ему свойство проявляется очень редко;

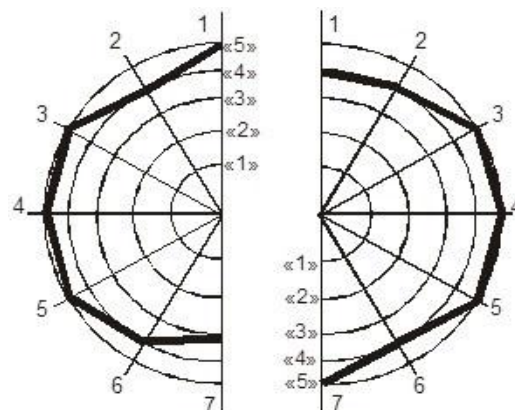
3 - оцениваемое и противоположное свойства личности в поведении и деятельности уравновешивают друг друга;

2 - более ярко выражено и чаще проявляется свойство личности, противоположное оцениваемому;

1 - четко выражено и часто проявляется свойство личности, противоположное оцениваемому, оно фиксируется в поведении и во всех видах деятельности;

0 - сведений для оценки данного качества нет (не имею).

Обработка результатов:



Отметки внесите в таблицу. Результат будет более объективен, если воспользоваться методом экспертных оценок, то есть привлечь к выставлению отметок других педагогов, хорошо знающих этих детей. Поставленные отметки (либо среднеарифметические показатели, вычисленные по результатам оценок нескольких педагогов) можно представить графически. Идеальный результат - два правильных семиугольника. Но у реального ребенка при объективной оценке обычно

получается звездочка сложной конфигурации.

График делает информацию более наглядной, дает представление о том, в каком направлении нам следует вести дальнейшую работу (график 1).

График 1. Методика «интеллектуальный портрет», пример построения «графического профиля» ребенка

2.13 Опросник креативности Дж. Рензулли (в адаптации Е.Е. Туник)

Творческие характеристики

1. Чрезвычайно любознателен в самых разных областях: постоянно задаёт вопросы о чём-либо и обо всём.
2. Выдвигает большое количество различных идей или решений проблем; часто предлагает необычные, нестандартные, оригинальные ответы.
3. Свободен и независим в выражении своего мнения, иногда горяч в споре; упорный и настойчивый.
4. Способен рисковать; предприимчив и решителен.
5. Предпочитает задания, связанные с «игрой ума»; фантазирует, обладает воображением («интересно, что произойдет, если...»); манипулирует идеями (изменяет, тщательно разрабатывает их); любит заниматься применением, улучшением и изменением правил и объектов.
6. Обладает тонким чувством юмора и видит смешное в ситуациях, которые не кажутся смешными другим.
7. Осознаёт свою импульсивность и принимает это в себе, более открыт восприятию необычного в себе (свободное проявление «типично женских» интересов для мальчиков; девочки более независимы и настойчивы, чем их сверстницы); проявляет эмоциональную чувствительность.
8. Обладает чувством прекрасного; уделяет внимание эстетическим характеристикам вещей и явлений.
9. Имеет собственное мнение и способен его отстаивать; не боится быть непохожим на других; индивидуалист, не интересуется деталями; спокойно относится к творческому беспорядку.
10. Критикует конструктивно; не склонен полагаться на авторитетные мнения без их критической оценки.

Лист ответов (Шкала креативности)

Пожалуйста, оцените, используя четырёх балльную систему, в какой степени каждый ребёнок обладает вышеописанными творческими характеристиками. Возможные оценочные баллы: 4 – постоянно, 3 – часто, 2 – иногда, 1 – редко.

№ п/п	Ф.И.О.	Номера творческих характеристик										Сумма баллов	
		1	2	3	4	5	6	7	8	9	10		

Уровень креативности

Уровень креативности	Сумма баллов
Очень высокий	40-34
Высокий	33-27
Нормальный, средний	26-21
Низкий	20-16
Очень низкий	15-10

Упражнения для развития творческого мышления

В современной психологии задачи, которым посвящен данный раздел, обычно называют дивергентными, а мышление, которое они активизируют, - дивергентным мышлением.



Специфика дивергентных задач в том, что на один поставленный вопрос может быть не один, а несколько или даже множество верных ответов. Естественно, что именно дивергентный вид мышления обычно квалифицируется как творческий.

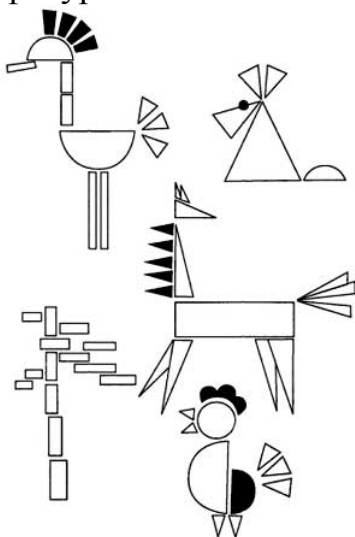
Задания дивергентного типа крайне редко используются в традиционном школьном обучении. Ортодоксальное образование обычно не ставит своей целью развитие в человеке навыков нестандартного мышления, в связи с чем дивергентные задачи приобретают особую ценность: для творческой деятельности в любой сфере требуется прежде всего дивергентное мышление.

В ходе выполнения задач дивергентного типа у детей развиваются такие качества, как оригинальность, гибкость, беглость (продуктивность) мышления, легкость ассоциирования, сверхчувствительность к проблемам и другие качества и способности, необходимые в творческой деятельности.

Рассмотрим в качестве примера некоторые типы задач, обычно используемые в практике работы с детьми.

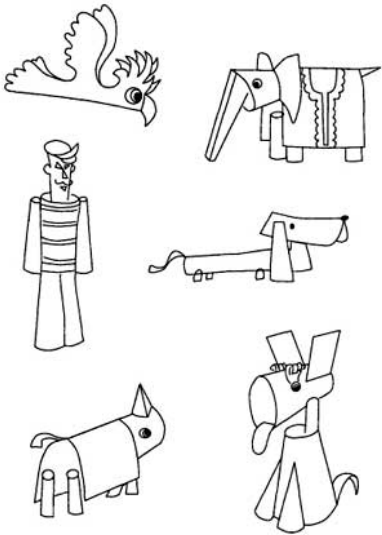
Возьмите пластмассовые, деревянные (или изготовьте сами картонные) разноцветные геометрические фигуры и предложите ребенку составить как можно больше разных стилизованных изображений (рис. 1).

Рис. 1. Примеры изображений, которые можно сложить из простых геометрических фигур



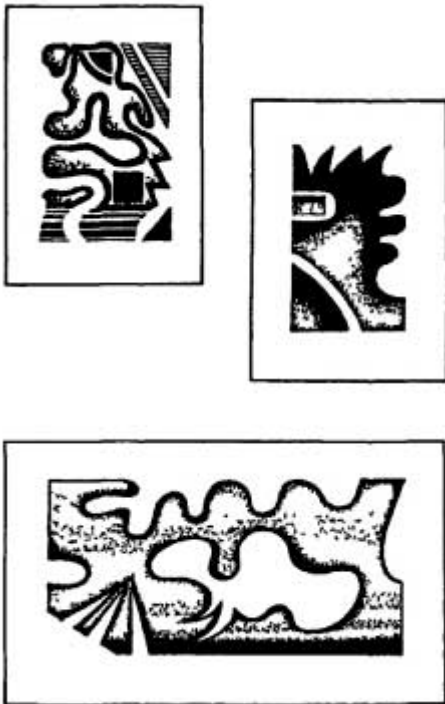
Следующее задание во многом походит на предыдущее: из бумажных конусов, цилиндров и других элементов попробуй склеить как можно больше фигурок людей и животных. Примеры выполнения этого задания представлены на рис. 2.

Рис. 2. Придумай и создай фигурки людей и животных из бумаги



Запасемся старыми иллюстрированными журналами и яркими кусочками ткани. Вырежьте вместе с ребенком из содержащихся в журналах иллюстраций и кусочков ткани фигуры разных форм. Теперь наклеим полученные фигуры на лист картона и получим коллаж. Примеры представлены на рис. 3. Все это - работа творческая, но главное задание звучит так: "Найди как можно больше аналогий с реальными предметами". Коллаж можно поворачивать как угодно.

Рис. 3. Примеры коллажей из разных материалов



Очень интересную, а потому очень популярную задачу предложил психолог Дж. Гилфорд: найти как можно больше самых разных, оригинальных применений хорошо знакомому предмету. В качестве такого предмета можно использовать кирпич, мел, газету и многое другое.

На выполнение этого задания отводится обычно пять-шесть минут. В ходе анализа итогов учитываются все ответы, кроме тех, что не соответствуют заданию, повторяются или могут считаться нелепыми. Это задание можно предложить и старшему дошкольнику, и взрослому.

Оценивается в данном случае продуктивность и оригинальность мышления. Чем больше идей, чем больше среди них необычных, тем больше баллов получает участник.

Другое задание: подобрать прилагательные и существительные, заключающие в себе понятия света и темноты (тепла и холода, весны и зимы, утра и вечера и др.).

Приведем примеры ответов.

Свет - яркий, ласковый, живой;

солнце - ...

утро - ...

лампа - ...

костер - ...

свеча - ...

Темнота - закрытый, ночной;

ночь - ...

вечер - ...

пещера - ...

Найдите как можно больше общих признаков для непохожих предметов.

Колодец - паркет;

бревно - коробка;

облако - дверь;

кукла - снег.

К дивергентным задачам относятся задачи на поиск причин событий. Вот несколько ситуаций, требуется определить причины их возникновения:

1. Утром Дима проснулся раньше обычного.

2. Солнце еще не ушло за горизонт, но уже стало темно.

3. Сидевший у ног хозяина пес грозно зарычал на маленького котенка.

Другой вариант вышеописанного задания: придумай и расскажи, что произошло у каждого из героев.



Ребенок должен понять эмоциональное состояние каждого из мальчиков и рассказать, что с ними произошло.

Третий вариант задания: подумай, что может произойти, если ...

"... дождь будет идти, не переставая."

"... люди научатся летать, как птицы."

"... собаки начнут разговаривать человеческим голосом."

"... оживут все сказочные герои."

"... из водопроводного крана польется апельсиновый сок."

Хорошо, если ребенок смог придумать интересный ответ на каждую из предложенных фраз.

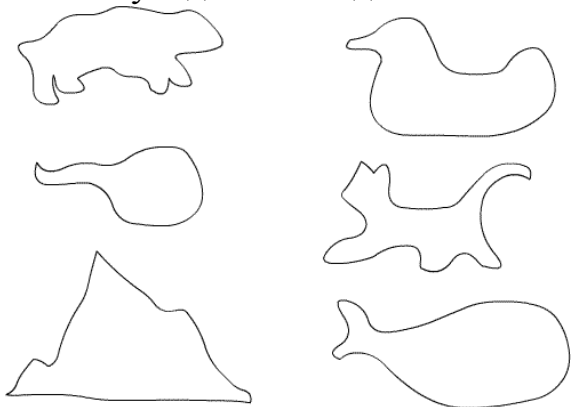
Другой вид заданий на развитие творческого мышления у детей: придумывание рассказов, историй или сказок, используя заданный набор слов, например:

Светофор, мальчик, санки.

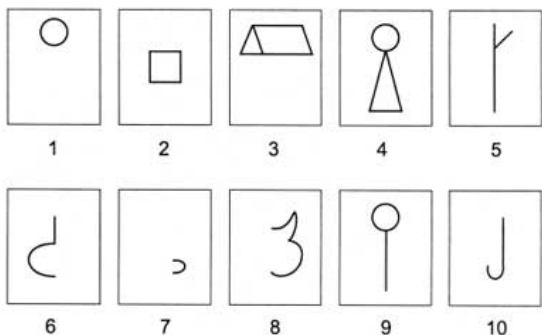
Второй вариант этого типа заданий: посмотри на рисунки и придумай сказку, в которой участвовали бы все эти персонажи.




Следующий тип заданий: "Облака-загадки". Ребенку необходимо определить, на что похожи изображенные на рисунках облака (чернильные пятна). Хорошо, если он сможет увидеть в каждом облаке хотя бы один персонаж.



Другой вариант этого задания: попробовать нарисовать что-то интересное, используя данные фигуры.



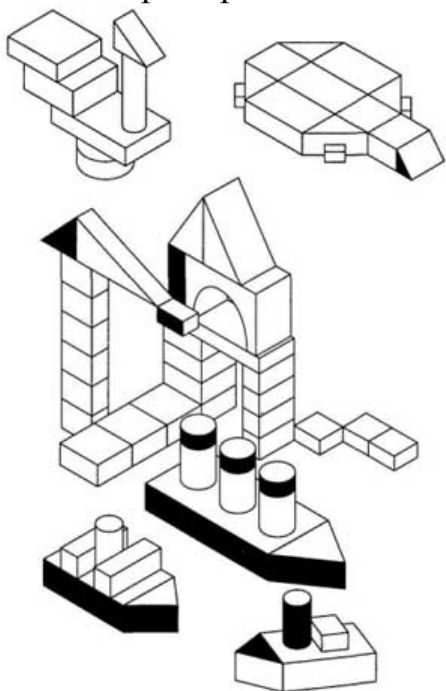
Еще одно упражнение: дорисуй и раскрась волшебниц так, чтобы одна стала доброй, а другая - злой.



Дивергентные, творческие задачи можно разрабатывать на любом материале. Хорошим заданием такого типа может быть создание из деталей строительного конструктора самых разных фигур. Ведь из деталей строительного конструктора можно строить не только дворцы, мосты и другие архитектурные сооружения. Попробуем посмотреть на строительный конструктор с другой стороны. Его детали

пригодны, например, для изготовления технических моделей парохода, паровоза, автомобиля, самолета. Из них можно сделать схематические изображения животных и людей и даже объемные сюжетные композиции. Приведем примеры возможных решений (рис. 4).

Рис. 4. Примеры необычного использования деталей строительного конструктора



Задача на логическую связку “не”.

(Для 6 лет.) Нарисуйте три домика. Задание: в каждом из этих домиков живет только одна цифра – 1, 2 или 3. Спросите: “Где какая цифра живет, если в первом домике нет цифр 1 и 2, а во втором не живет цифра 1?” Можно заменить цифры на фигуры. Возле каждого домика нарисуйте светофор. Пусть ребенок раскрасит цифры или фигуры, которые не живут в этом домике, в красный цвет, а те, которые живут, – в зеленый. Начнем с первого домика, где не живут цифры 1 и 2. Значит, в нем живет цифра 3. В других двух домиках живут цифры 1 и 2, так как эти цифры остались. Во втором домике не живет цифра 1, значит, в нем живет 2. Остался третий домик, где живет цифра 1.



Игра «Маленький спектакль». (Для детей от 5 лет.) Дети впитывают все новое, как губки. Для этого достаточно разыграть перед ними мини – спектакль и вовлечь в игру.

Вот малышам предлагается пройти изображенный на карточке лабиринт и провести гномика по тропинке к волшебному кладу. Педагог рассказывает сказку о маленьком человечке и спрятанных сокровищах. И вот уже гномик отправился в путешествие, а малыши увлеченно помогают своему герою.



Иллюстрация: Александр Савицкий. Рисунки: Елена Савицкая.

Игра «Маленький спектакль». (Для детей от 5 лет.)

Зайчик и Мишка решили встретиться около озера, Как им помочь? Для наглядности ребенок ставит на карточку фигурку и вот уже дети отправились к озеру и т. д.



Иллюстрация: Александр Савицкий. Рисунки: Елена Савицкая.

Игра “Прими правильное решение”.

(Для детей 6 лет.)

“А реши, по какой дорожке лучше идти домой: по короткой, но опасной (без светофора), или по соседней, где идет стройка, а может по той, которая самая длинная”.

Дети рассуждают, а педагог подсказывает свое решение проблемы.



Диагностическая проективная методика «Древо желаний» (В.С.Юркевич)

Цель: изучение познавательной активности детей.

(используются картинки и словесные ситуации)

1. Волшебник может исполнить 5 твоих желаний. Чтобы ты у него попросил? (6 мин.)
2. Мудрец может ответить на любые твои вопросы. О чем бы ты спросил у него? (регистрируются первые 5 ответов) – 6 мин.
3. Ковер-самолет в мгновение ока доставит тебя куда ты захочешь. Куда бы ты хотел слетать? (регистрируются первые 5 ответов) – 6 мин.
4. Чудо-машина умеет все на свете: шить, печь пироги, мыть посуду, делать любые игрушки. Что должна сделать чудо-машина по твоему приказанию? – 5 мин.
5. Главная книга страны Вообразилии. В ней любые истории обо всем на свете. О чем бы ты хотел узнать из этой книги? – 5 мин.
6. Ты очутился вместе с мамой в таком месте, где все разрешается. Ты можешь делать все, что твоей душе угодно. Придумай, что бы ты в таком случае делал? - (регистрируются первые 5 ответов) – 4 мин.

Из ответов выбираются ответы познавательного характера.

- Высокий уровень познавательной потребности – 9 ответов и выше.
- Средний уровень познавательной потребности – от 3 до 8 ответов.
- Низкий уровень познавательной потребности – 2 и меньше ответов.

Качественный анализ:

- Высокий уровень – стремление проникнуть в причинно-следственные связи явлений, отчетливо проявляется исследовательский интерес к миру.
- Средний уровень – потребность в знаниях имеется, но привлекает только конкретная информация, причем достаточно поверхностная.
- Низкий уровень – дети удовлетворяются односложной информацией, например их интересует реальность услышанной когда-то сказки, легенды и т.д.

Все эти суждения носят познавательный характер, но различаются разным уровнем сложности.

Ответы «потребительского» содержания - иметь игрушки, проводить досуг без познавательных целей.

МЕТОДЫ ДИАГНОСТИКИ ОДАРЁННОСТИ

- МЕТОД НАБЛЮДЕНИЯ;
- МЕТОД ЭКСПЕРТНОЙ ОЦЕНКИ;
- АНКЕТИРОВАНИЕ;
- ТЕСТИРОВАНИЕ.



Методика «Карта одаренности»

Цель: количественно оценить степень выраженности у ребенка различных видов одаренности и определить, какой вид одарённости преобладает в настоящее время.

- интеллектуальная;
- творческая;
- академическая;
- художественно- изобразительная;
- музыкальная;
- литературная;
- артистическая;
- техническая;
- лидерская;
- спортивная.



Пример карты одаренности



Литература

1. Савенков А.И. У колыбели гения. – М., 2000.
2. Материалы лаборатории одаренности Психологического института РАО/ Под ред. А.М. Матюшина. – М.,2006.
3. Система работы образовательного учреждения с одаренными детьми/авт.-сос. Н.И. Пантина и др. – Волгоград: Учитель, 2007. – 204 с.
4. Алякринский Б. С. О таланте и способностях. – М. : 1971.
5. Ильина М. В. Воображение и творческое мышление. Психодиагностические методики. – М. :Книголюб, 2004.
6. Матюшкин А. М. Загадки одаренности: Проблемы практической диагностики. М. 1993.
7. Матюшкин А. М. Развитие творческой активности школьников. М. : 1991.
8. Симановский А. Э. Развитие творческого мышления детей. Ярославль: «Академия развития», 1997. «Перспектива», 2004.
9. Туник Е. Е. Психодиагностика творческого мышления. Креативные тесты // «Школьный психолог». - №45, 2001.

